

サッシプラン

窓としての存在をシンプルに追い求めた「デュオPG」

アルミサッシ デュオPG シャイングレー色

TP200909013089


できる限りイメージに沿ったプランに仕上げておりますが、写真の撮影上、実際のものとは多少異なる場合がございます。実際の商品色はカラーサンプルもしくはお近くのショールームにてご確認ください。

DuoPG



シャッターサッシ

イタリヤ手動



雨水が付きにくい「さらっとスラット」

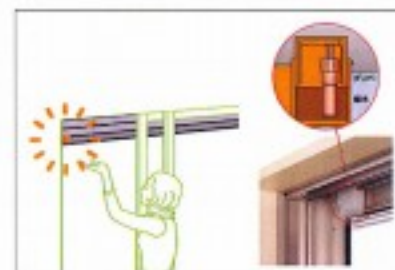
スラットの形状を工夫することで、スラットの表面に雨水がたまりにくい構造になっています。



- ①ゆるやかなカーブで雨水が溜まりにくい
- ②排水溝が深いので、雨水が入り込みにくい

※従来品の5分の1以下

毎朝聞こえる隣の家の、シャッターの「ガシャーン！」音。わが家も、お隣に聞こえている？
そこで新開発！「ソフトストップ機構」



「防犯耐風フック」の効果をさらに高める、ガイドレール形状。

ワンガイドレールをこじ開けられても、「防犯耐風フック」の先端が引っ掛かり抜けないよう、ガイドレール側にも突起がついています。




採風勝手口ドア

ヒシクロス格子C型



面格子付サッシ

ヒシクロス面格子



縦すべり出し窓



ガラスルーバー窓



上げ下げ窓SH



FIX窓



横すべり出し窓




特長

結露による内装材の腐食を防ぐ樹脂アングル

※詳細

樹脂は非常に熱を伝えにくい素材です。その性能はアルミのなんと約1000倍といわれています。デュオPGでは内装材と直接接するアングル部に樹脂を採用。温度差により発生する結露を抑え、結露による内装材の腐食を防ぎ、住宅の長寿命化に貢献します。



確実にロックをかけて侵入を遮断するクレセント「空かけ防止機構」

特許取得済

障子が確実に閉まっていなかった場合、クレセントが最後まで回らない「空かけ防止機構」を標準装備しているため、確実にロックがかかります。




トリガーが受けに押され、ロックが解除されると、クレセントが回り始めます。

トリガーが受けに押されないため、クレセントは回りません。

冬暖かく、夏涼しい快適な暮らし。一年中、そして一日中心地よい室内環境を守ります。

快適な住環境のポイントの一つ、それは快適な室内温度を保てること。冷気・暖気の最大の出入口である開口部において断熱効果を発揮する複層ガラスの採用は、快適のための必要条件です。



デュオPGでは空気層が一般複層ガラスサッシの2倍、断熱性能UP！

※ガラス厚によっては、空気層12mmが確保できないことがあります。

カラーバリエーション



※ナチュラルシルバー色には一部限定の無い商品がございます。発注の際は必ずご確認ください。

TOSTEM